

Kastryčnicki Ekanamičny Forum

Ураджай ідэяў дзеля ўстойлівага развіцця

KEF-2017: Падмуркі будучыні

Беларусь и МВФ

Д-р Бас Баккер, старший региональный постоянный представитель МВФ по региону Центральной Восточной Европы

Праект фінансуецца
Еўрапейскім Саюзам



Даследчы
цэнтр ІПМ



Беларусь и МВФ



КЭФ 2017

Минск, ноябрь 2017 года

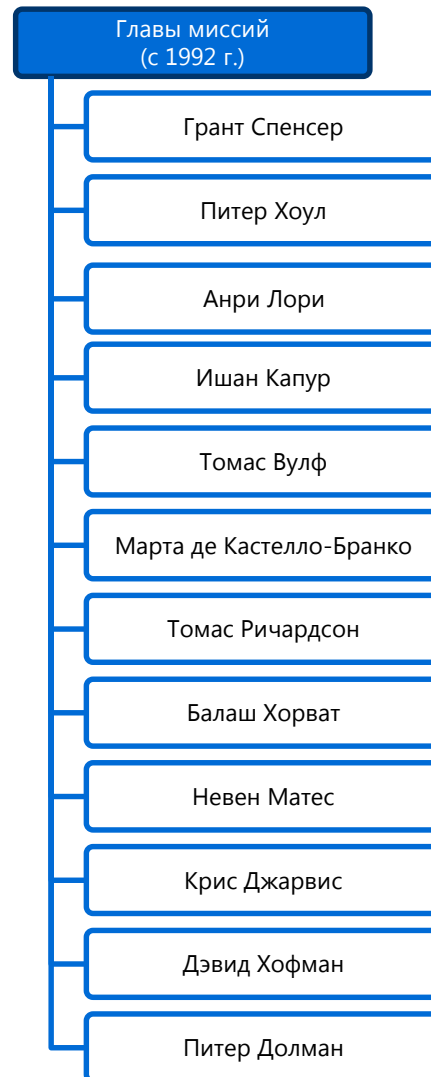
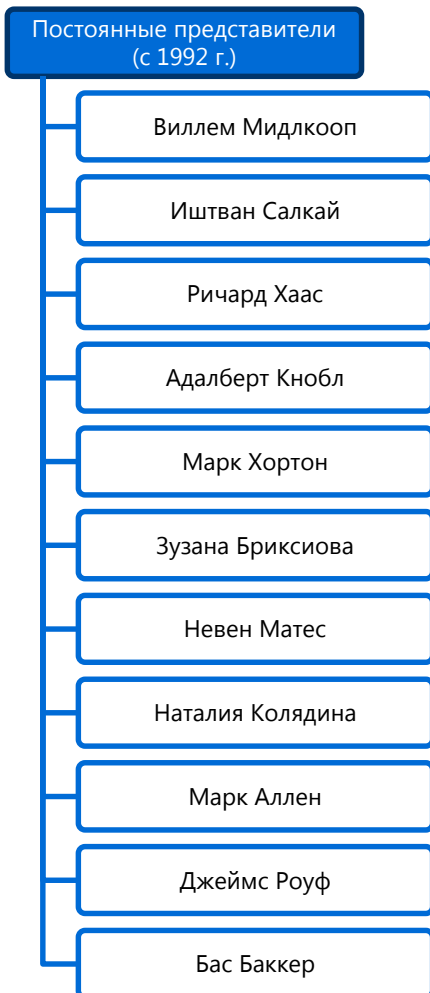
Бас Б. Баккер
Старший региональный постоянный
представитель МВФ в Центральной и
Восточной Европе

25 лет назад, 10 июля 1992 года,
Республика Беларусь стала членом МВФ.




- Взаимоотношения МВФ с Беларусью начались еще до получения страной независимости
- В конце 1991 года состоялась миссия технической помощи Департамента центральных банков, по итогам которой была подготовлена Памятная записка
“Денежно-кредитное регулирование и поддержка реформ центрального банка: предварительные выводы и рекомендации и будущая техническая помощь”
- Офис Постоянного представителя был открыт в 1992 году

Начиная с 1992 года в стране работало 11
Постоянных представителей, 12 глав миссий
— и одна Юлия.



Очень важную роль также играли местные сотрудники. В настоящее время это: Юлия (25 лет!), Елена (21 год), Мария и Владимир.



Которые работали с 6 Председателями Правления Национального банка

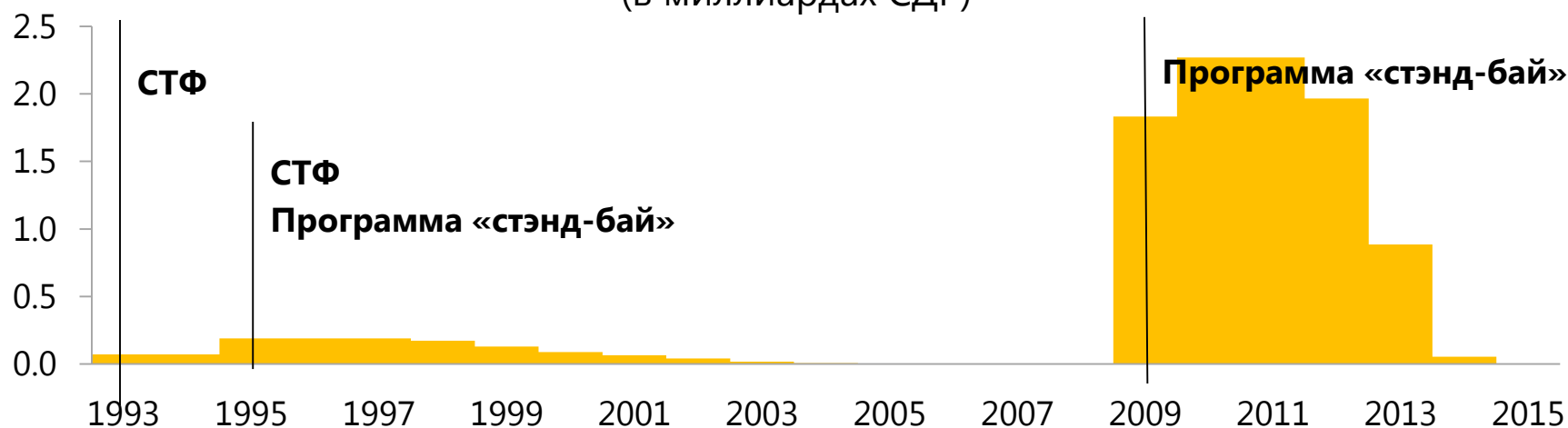


- Станислав Богданкевич (1991–1995 годы)
- Тамара Винникова (1996–1997 годы)
- Геннадий Олейников (1997–1998 годы)
- Петр Прокопович (1998–2011 годы)
- Надежда Ермакова (2011–2014 годы)
- Павел Каллаур (2014-21xx годы)

Беларусь реализовала с МВФ 2 программы в рамках механизма системных преобразований (СТФ) и 2 программы «стэнд-бай»



Договоренности МВФ и Беларуси и объем непогашенных кредитов
(в миллиардах СДР)



Начало	Тип программы	Утвержденный объем	Привлеченный объем
28 июля 1993 г.	Механизм финансирования системных преобразований	70.1 млн. СДР	70.1 млн. СДР
31 янв. 1995 г.	Механизм финансирования системных преобразований	70.1 млн. СДР	70.1 млн. СДР
12 сент. 1995 г.	Программа «стэнд-бай»	196.28 млн. СДР	50.0 млн. СДР
12 янв. 2009 г.	Программа «стэнд-бай»	2,269.5 млн. СДР	2,269.5 млн. СДР

Однако отношения намного теснее, чем обусловлено рамками программ



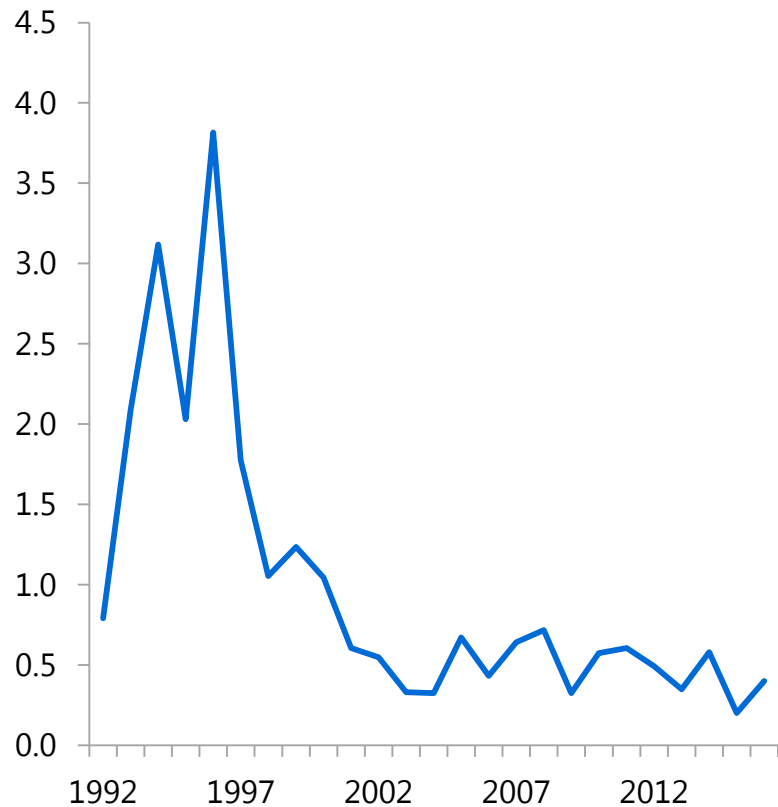
- В особенности в последнее время наблюдалось очень тесное сотрудничество и контакты на высоком уровне



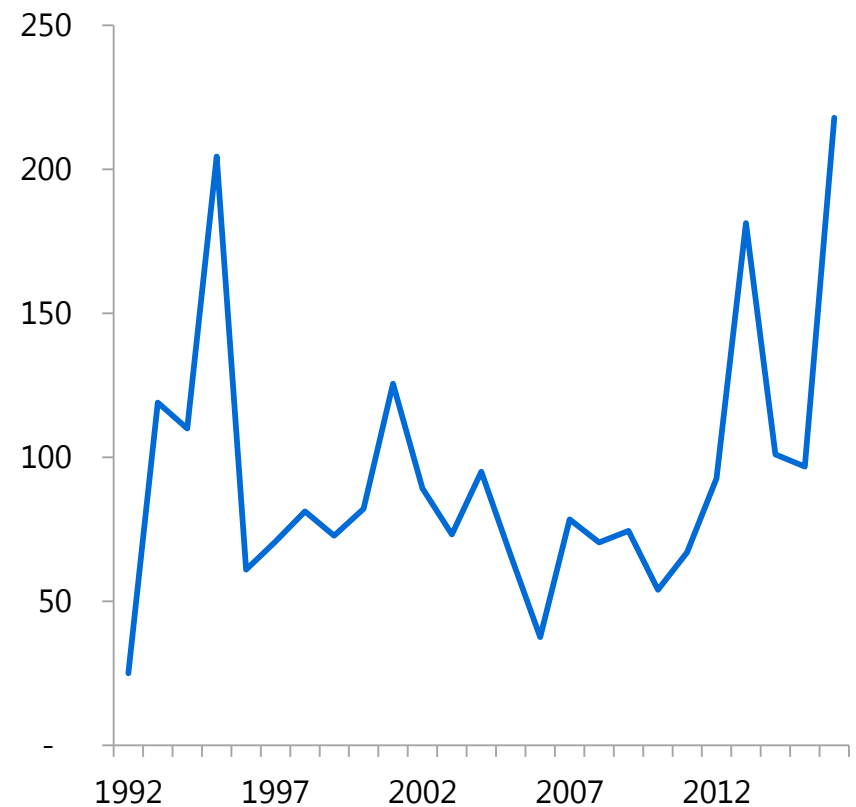
Республика Беларусь также получала техническую помощь и содействие в обучении персонала со стороны МВФ



Предоставление технической помощи
(человек-лет)



Обучение персонала
(участники-недели)



Некоторые задачи изменились



- В 1992 году Беларусь по-прежнему находилась в рублевой зоне
- Задача состояла в приведении макроэкономической политики Беларуси в соответствие с ее нахождением в рублевой зоне

Но некоторые - не так значительно



- Цитата из Доклад персонала для консультаций 1994 года в соответствии со Статьей IV

Сейчас экономическая политика должна быть сконцентрирована на том, что необходимо сделать для повышения конкурентоспособности белорусской продукции и достижения ценовой стабильности, без чего невозможно добиться устойчивого восстановления экономического роста. Для достижения первой цели необходимо продвижение производственной инициативы в рыночных условиях и, следовательно, реформирование предприятий, приватизация и развитие частного сектора, а также корректировка потребления энергоносителей с учетом относительных международных цен, что в недалеком будущем неизбежно будет касаться как Беларуси, так и России. Для достижения второй

Чего достигла Беларусь? Экономика Беларуси выглядит намного ярче!

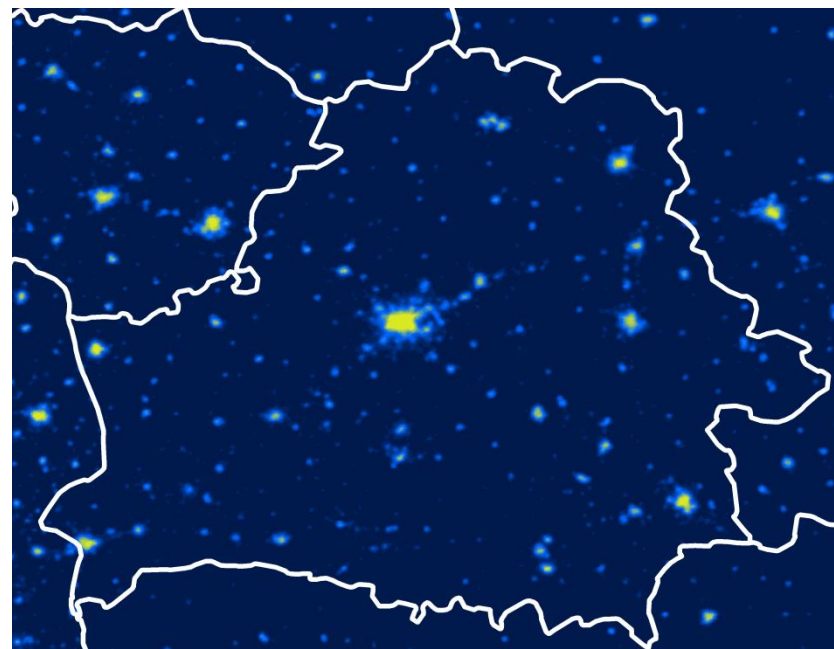


Карта ночной освещенности Беларуси

В 1992 г.



В 2013 г.

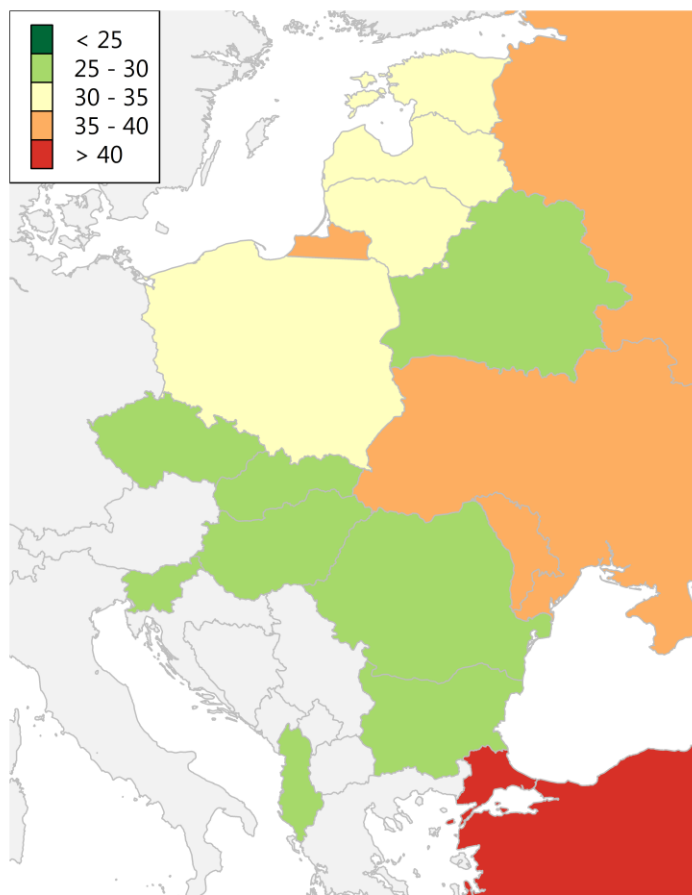


Неравенство доходов оставалось НЕВЫСОКИМ

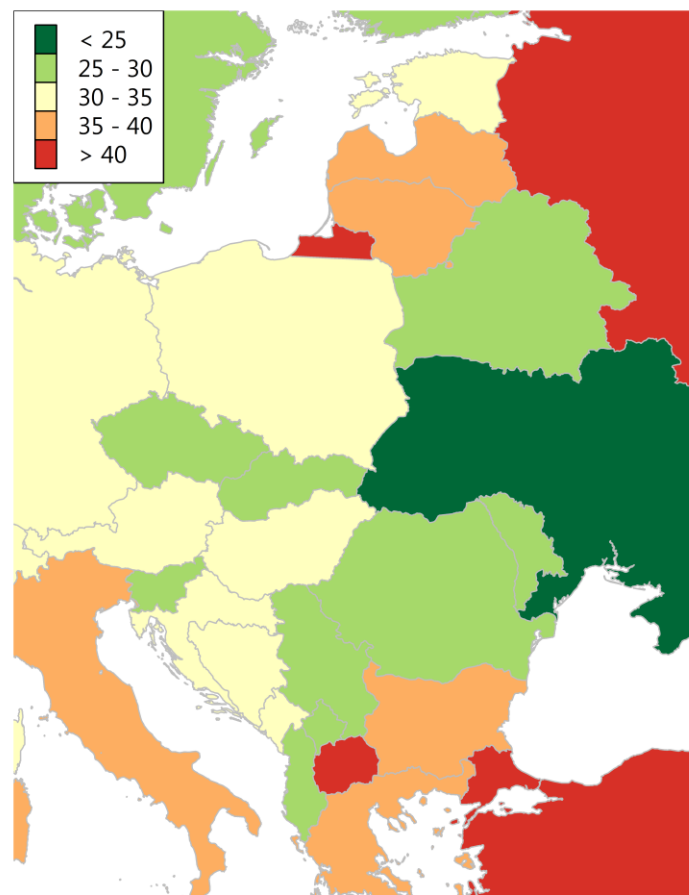


Коэффициент Джини (Источник: Показатели мирового развития)

Последние доступные данные за период
1990 – 97 годов



Последние доступные данные

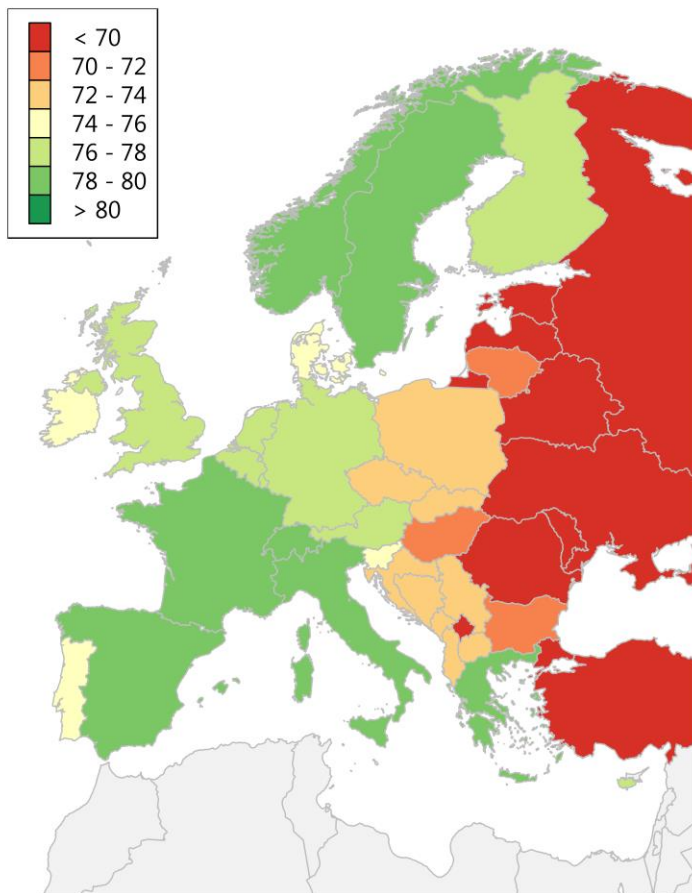


Ожидаемая продолжительность жизни увеличилась и опережает показатели других стран СНГ

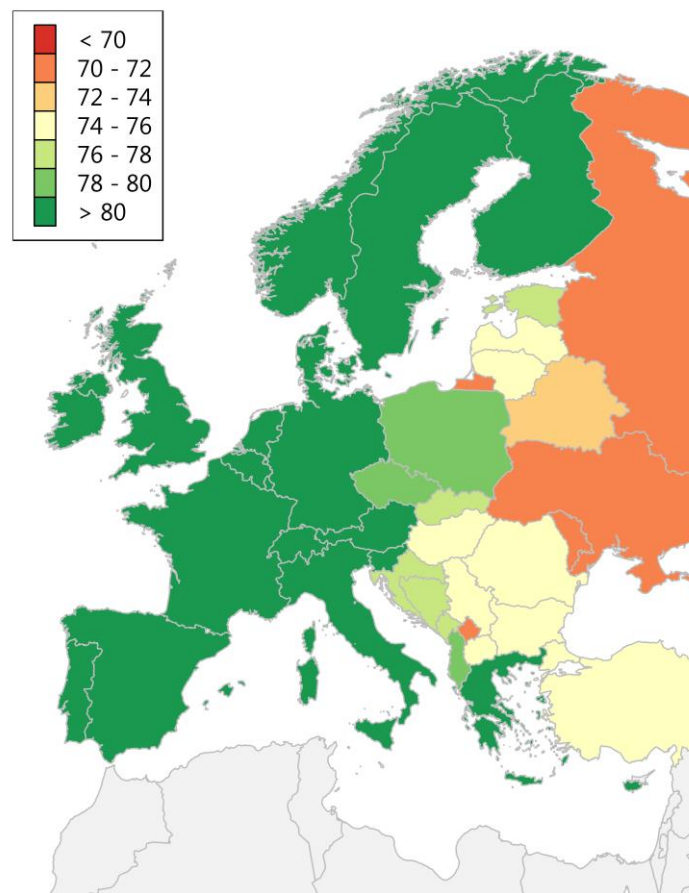


Ожидаемая продолжительность жизни при рождении (годы, Показатели мирового развития)

Последние доступные данные за период
1990 – 97 годов



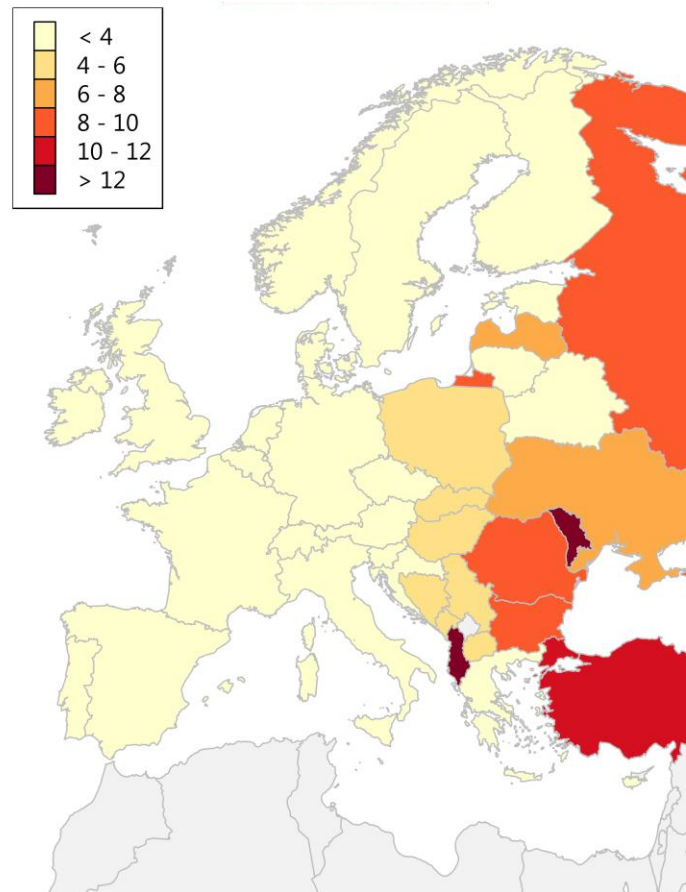
Последние доступные данные



Уровень детской смертности так же невысок, как в Скандинавии и Нидерландах!



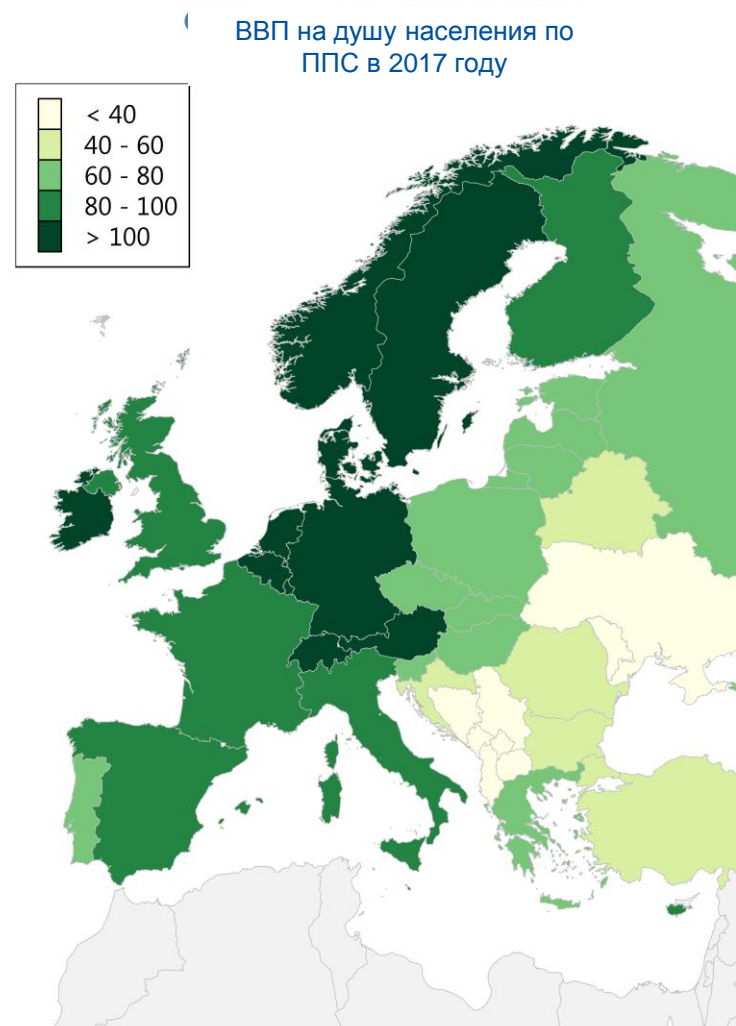
Уровень детской смертности на 1000 родившихся живыми
Последние имеющиеся данные
Источник: Показатели мирового развития



Сравнивая Беларусь с ее соседями



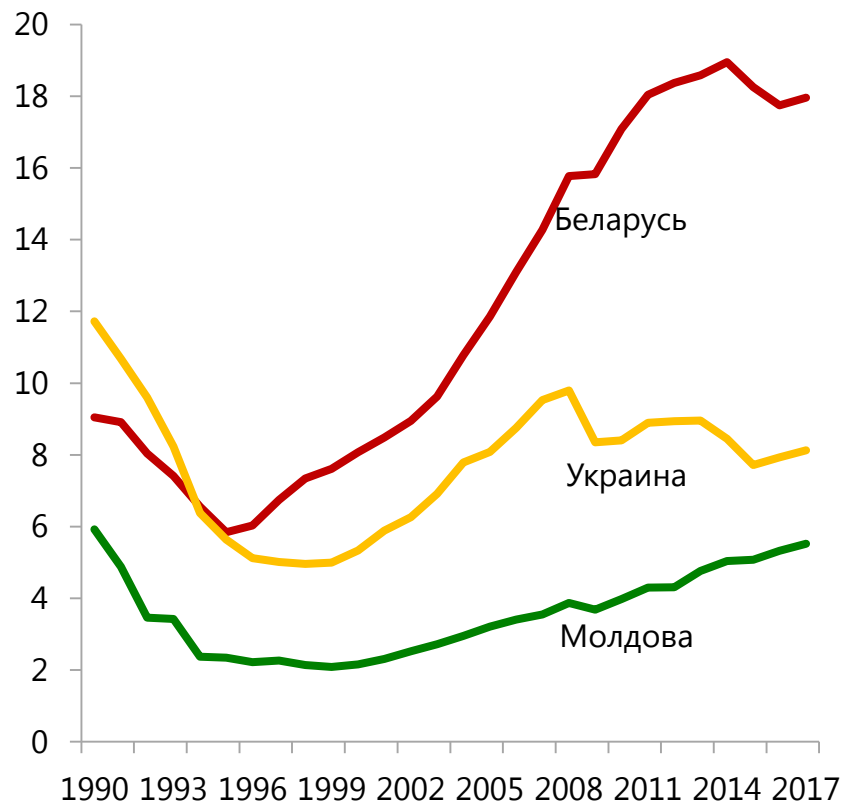
- Доход на душу населения выше, чем в Молдове и Украине
- Но не так высок, как в Польше и странах Балтии



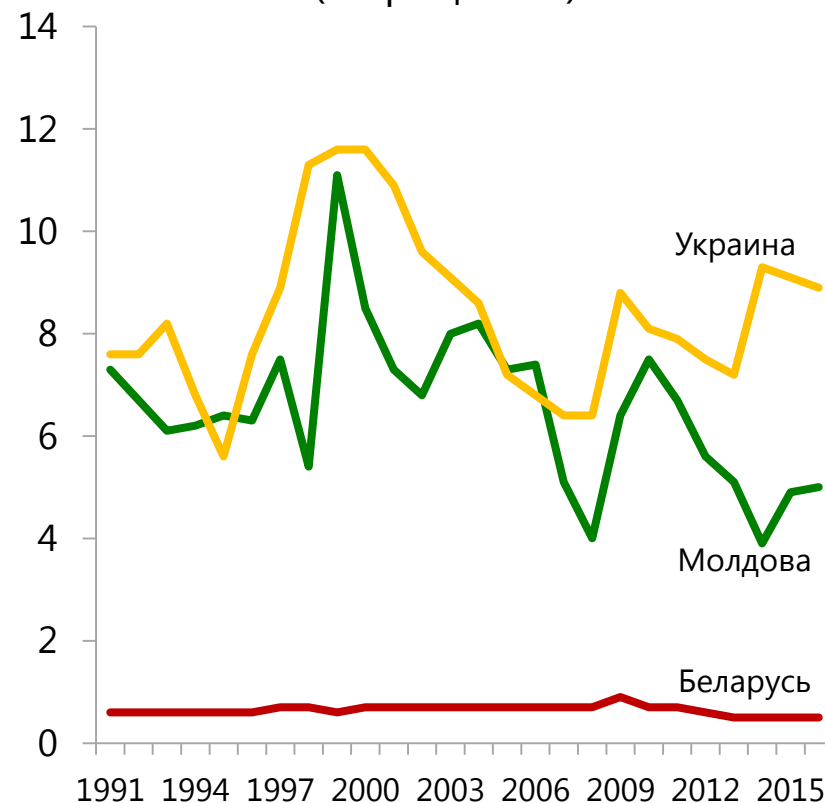
Рост в Беларуси был выше, чем в Украине и Молдове



ВВП на душу населения в тыс. долларов США 2016 г.
(данные по ППС 2011г. актуализированы)



Уровень безработицы
(в процентах)

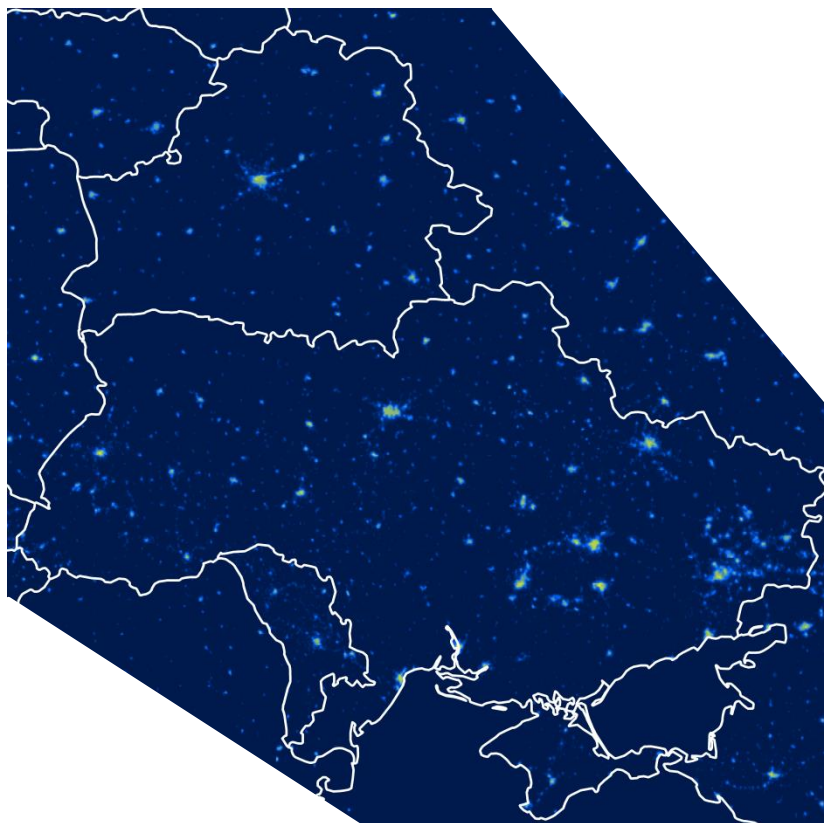


Что также хорошо видно со спутника

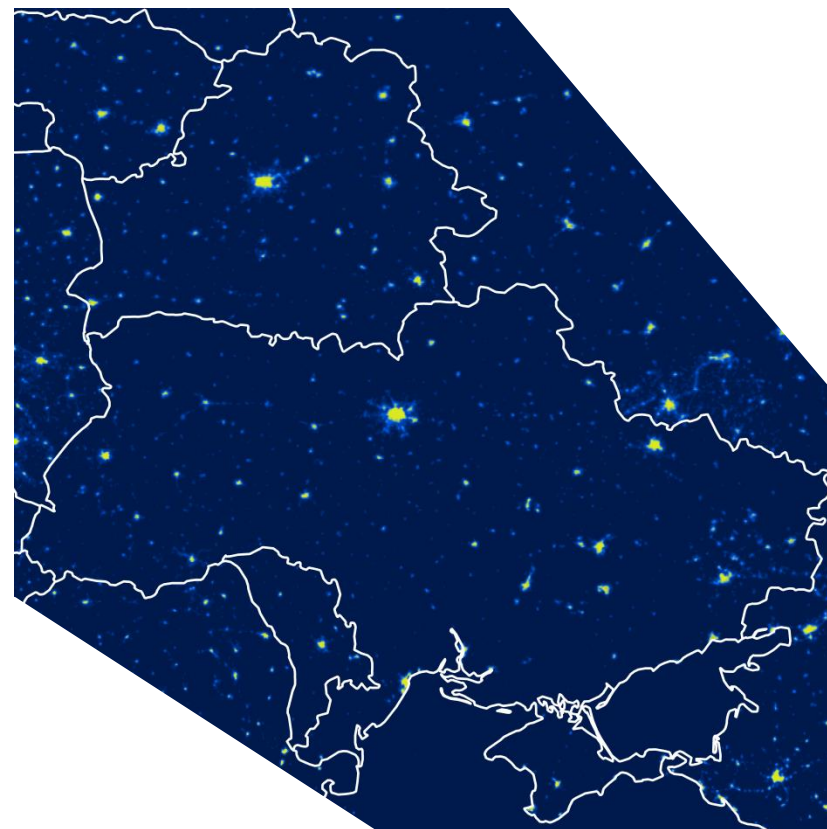


Карта ночной освещенности Беларуси

В 1992 г.



В 2013 г.

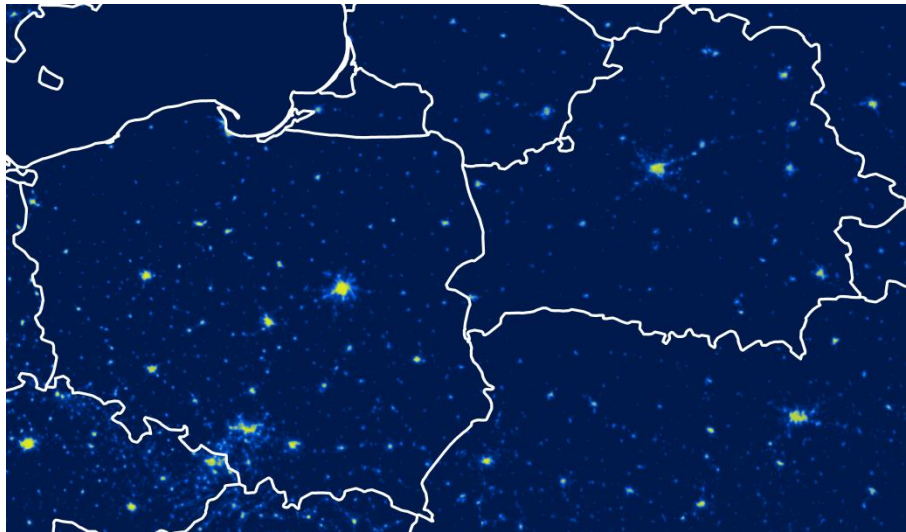


Но достижения Беларуси не так велики, как Польши

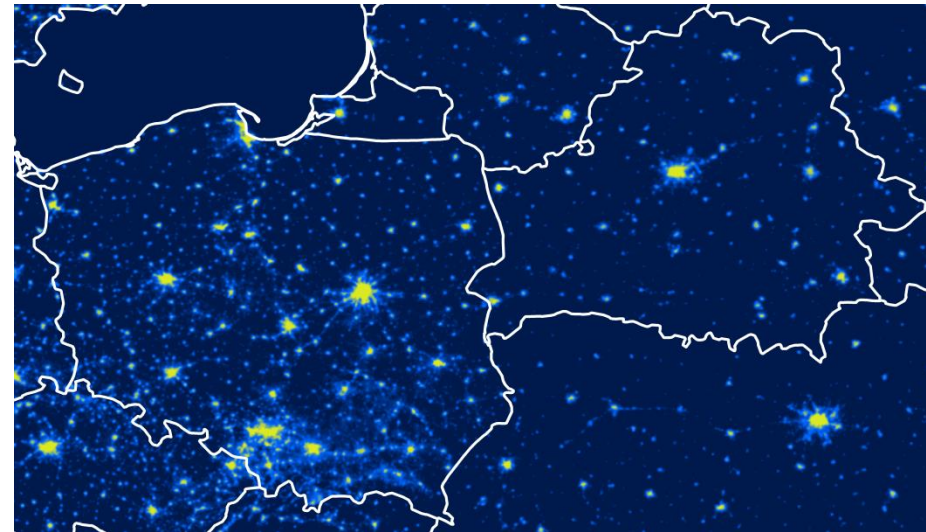


Карта ночной освещенности Беларуси

В 1992 г.



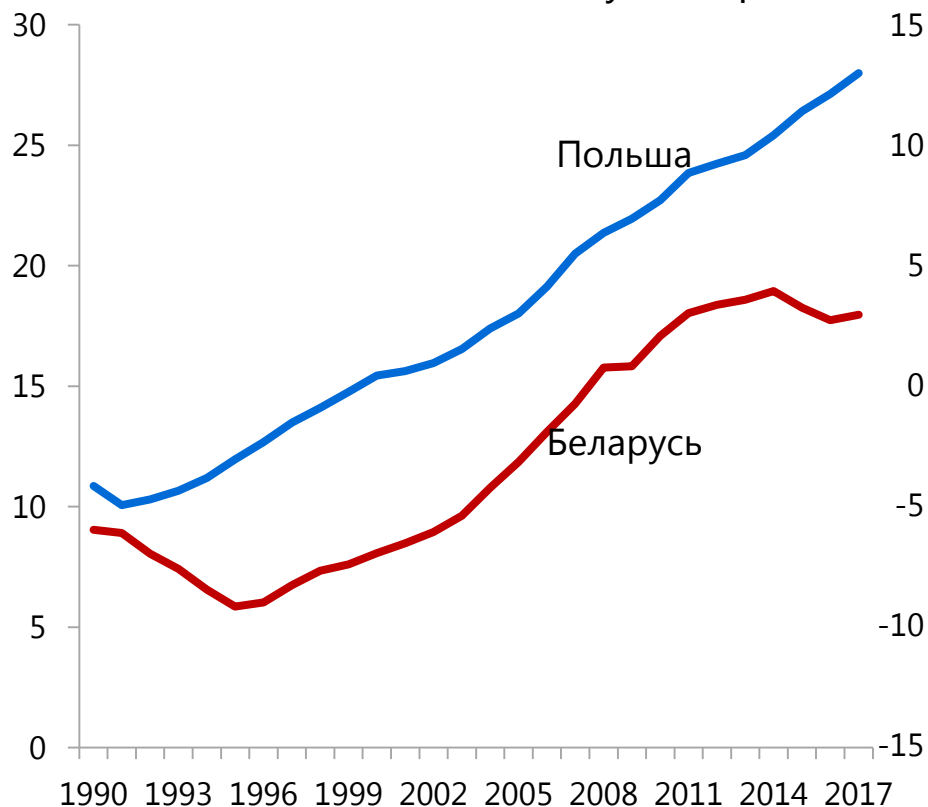
В 2013 г.



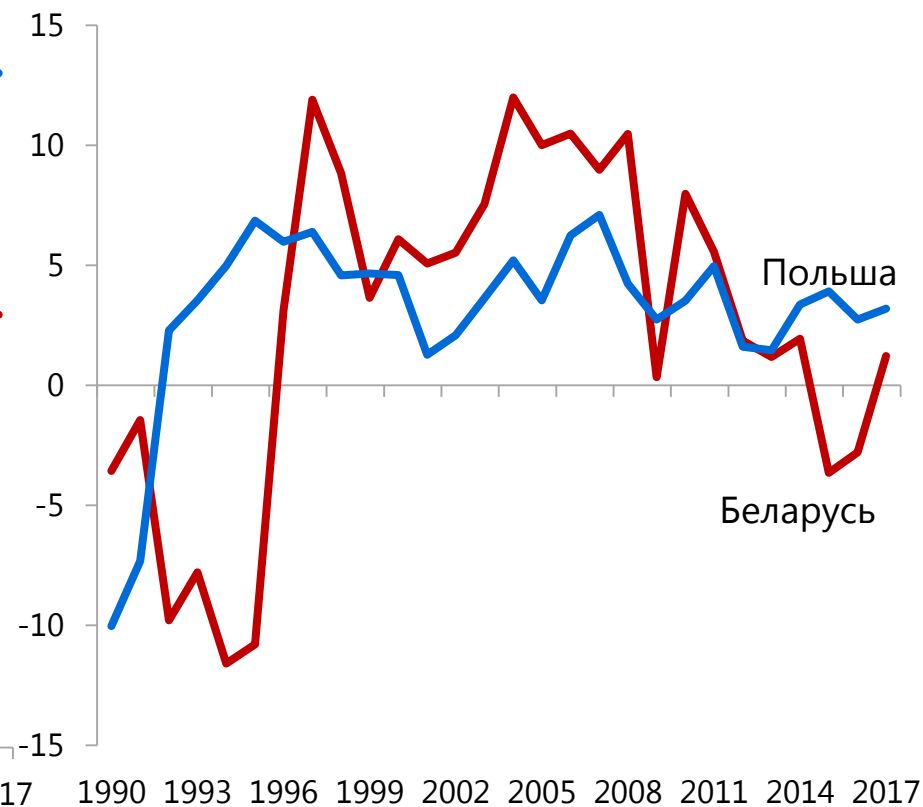
ВВП в Польше оказался выше и менее волатильным



ВВП на душу населения в тыс. долларов США 2016 г.
(показатели ППС 2011 г. актуализированы)



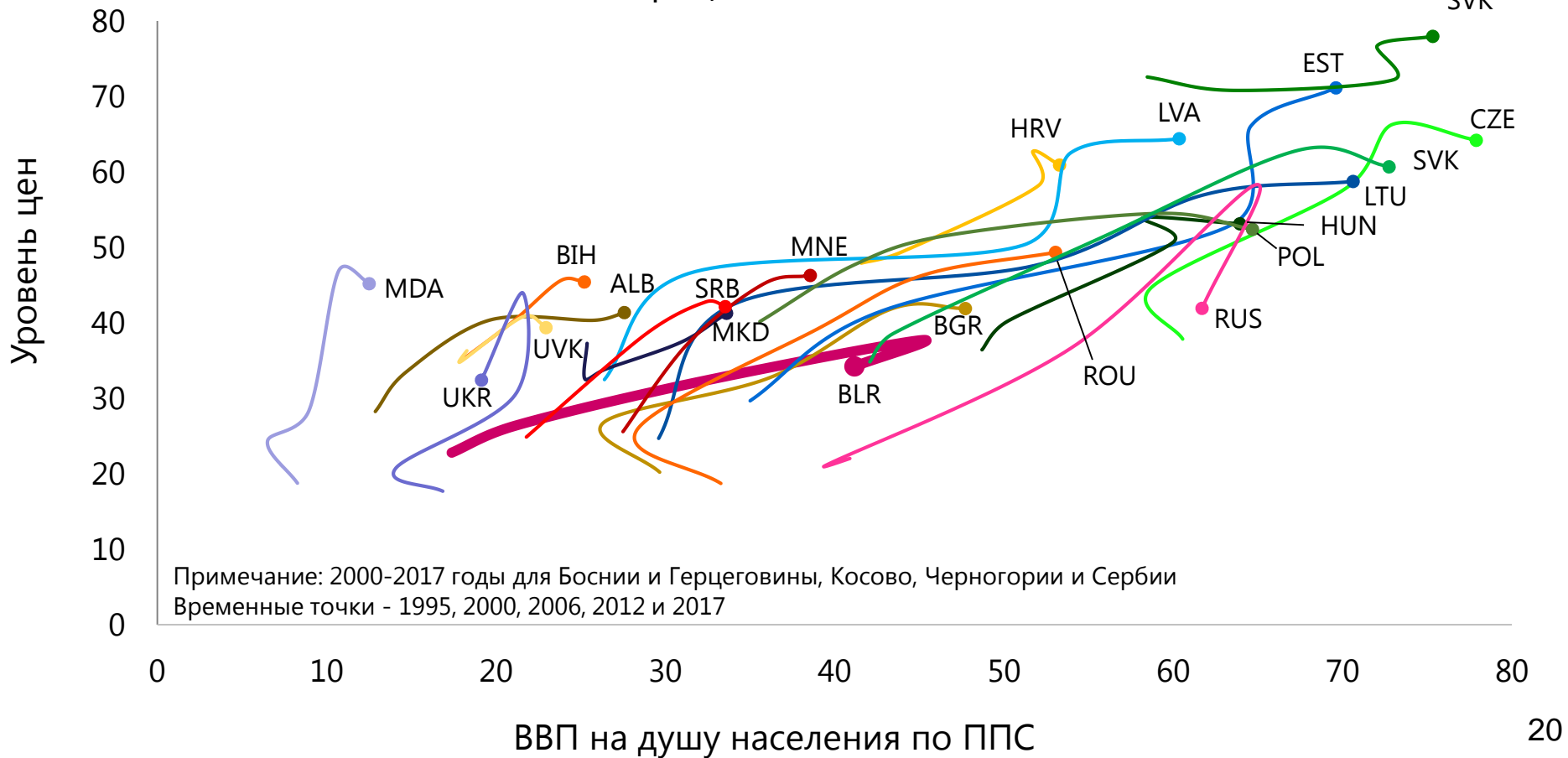
Рост ВВП на душу населения



Сближение уровня дохода со странами Центральной и Восточной Европы по-прежнему остается важнейшей задачей и вызовом



Сближение уровня доходов и цен, 1995-2017 (в процентах от ЕС 15)



За следующие 25 лет сотрудничества
МВФ и Беларуси!





Спасибо!